

2021



МИНОБРНАУКИ  
РОССИИ



# РЕЙТИНГ

МЕДИЙНОЙ АКТИВНОСТИ  
ВЫСШИХ УЧЕБНЫХ ЗАВЕДЕНИЙ



# Топ 10

## РЕЙТИНГ МЕДИЙНОЙ АКТИВНОСТИ M-RATE



МИНОБРНАУКИ  
РОССИИ

Полное наименование организации	Сокращенное наименование	Social Index	Index Mass-Media	Index Site	M-rate
<b>1</b> Российский экономический университет им. Г.В. Плеханова	<b>РЭУ им. Г.В. Плеханова</b>	26,002	79,095	49,615	<b>51,962</b>
<b>2</b> Уральский федеральный университет имени первого Президента России Б.Н. Ельцина	<b>УрФУ</b>	42,176	39,771	78,212	<b>48,421</b>
<b>3</b> Пермский государственный национальный исследовательский университет	<b>ПГНИУ</b>	25,550	68,399	45,920	<b>46,764</b>
<b>4</b> Московский государственный технический университет им. Н.Э. Баумана	<b>МГТУ им. Н.Э. Баумана</b>	33,644	49,881	57,060	<b>44,822</b>
<b>5</b> Российский университет дружбы народов	<b>РУДН</b>	36,179	44,316	45,849	<b>41,368</b>
<b>6</b> Национальный исследовательский Томский государственный университет	<b>ТГУ</b>	20,830	34,828	90,073	<b>40,278</b>
<b>7</b> Казанский (Приволжский) федеральный университет	<b>КФУ</b>	30,934	39,785	58,596	<b>40,007</b>
<b>8</b> Московский физико-технический институт (государственный университет)	<b>МФТИ, Физтех</b>	20,891	58,178	37,684	<b>39,164</b>
<b>9</b> Сибирский федеральный университет	<b>СФУ</b>	23,810	33,419	61,164	<b>35,124</b>
<b>10</b> Белгородский государственный национальный исследовательский университет	<b>БелГУ</b>	19,965	22,252	89,227	<b>34,732</b>



# Топ10

## Social Index



МИНОБРНАУКИ  
РОССИИ

	Полное наименование организации	Сокращенное наименование	Social Index
1	Уральский федеральный университет имени первого Президента России Б.Н. Ельцина	УрФУ	42,176
2	Российский университет дружбы народов	РУДН	36,179
3	Московский государственный технический университет им. Н.Э. Баумана (национальный исследовательский университет)	МГТУ им. Н.Э. Баумана	33,644
4	Московский политехнический университет	Московский политех	31,094
5	Казанский (Приволжский) федеральный университет	КФУ	30,934
6	Московский авиационный институт (национальный исследовательский университет)	МАИ	30,134
7	Южный федеральный университет	ЮФУ	29,270
8	Национальный исследовательский технологический университет «МИСиС»	МИСиС	28,121
9	Санкт-Петербургский политехнический университет Петра Великого	СПбПУ	27,052
10	Дальневосточный федеральный университет	ДВФУ	26,548

### ПОКАЗАТЕЛЬ ЭФФЕКТИВНОСТИ РАБОТЫ ВУЗА С СОЦИАЛЬНЫМИ СЕТЯМИ

Оценивается работа со всеми основными социальными сетями. Каждая социальная сеть вносит свой вклад в итоговый индекс по соцсетям: ВКонтакте, Instagram, Telegram, Facebook, YouTube, TikTok, Одноклассники, Twitter. Еще % от общего индекса по соцсетям составляет доля трафика, приведенного на сайт из социальных сетей.





# Топ 10

## Index Site



МИНОБРНАУКИ  
РОССИИ

	Полное наименование организации	Сокращенное наименование	Index Site
1	Национальный исследовательский Томский государственный университет	ТГУ	90,073
2	Белгородский государственный национальный исследовательский университет	БелГУ	89,227
3	Уральский федеральный университет имени первого Президента России Б.Н. Ельцина	УрФУ	78,212
4	Национальный исследовательский университет «МЭИ»	МЭИ	74,300
5	Национальный исследовательский Томский политехнический университет	ТПУ	72,339
6	Южно-Уральский государственный университет	ЮУрГУ	64,251
7	Саратовский государственный технический университет имени Гагарина Ю.А.	СГТУ	63,803
8	Воронежский государственный университет	ВГУ	62,085
9	Сибирский федеральный университет	СФУ	61,164
10	МИРЭА - Российский технологический университет	РТУ МИРЭА	60,336

### ПОКАЗАТЕЛЬ ЭФФЕКТИВНОСТИ РАБОТЫ ВУЗА СОФИЦИАЛЬНЫМ САЙТОМ

При расчете учитываются количество посетителей, среднее время, проведенное на сайте, показатель отказов.

Данные для расчета Index site собираются за месяц, предшествующий отчетному.



# Топ10

## Index Mass media



МИНОБРНАУКИ  
РОССИИ

Полное наименование организации	Сокращенное наименование	Index Mass-Media
1 Российский экономический университет им. Г.В. Плеханова	РЭУ им. Г.В. Плеханова	79,095
2 Пермский государственный национальный исследовательский университет	ПГНИУ	68,399
3 Московский физико-технический институт (государственный университет)	МФТИ, Физтех	58,178
4 Московский государственный технический университет им. Н.Э. Баумана	МГТУ им. Н.Э. Баумана	49,881
5 Российский университет дружбы народов	РУДН	44,316
6 Казанский (Приволжский) федеральный университет	КФУ	39,785
7 Уральский федеральный университет имени первого Президента России Б.Н. Ельцина	УрФУ	39,771
8 Национальный исследовательский университет ИТМО	Университет ИТМО	38,939
9 Южно-Уральский государственный университет	ЮУрГУ	36,642
10 Балтийский федеральный университет имени Иммануила Канта	БФУ им. И.Канта	35,653

### ПОКАЗАТЕЛЬ ЭФФЕКТИВНОСТИ РАБОТЫ ВУЗА СО СМИ

При расчете учитываются количество публикаций, охват публикаций, количество ТВ-сюжетов, количество публикаций на сайте и в соцсетях Министерства. Перечисленные метрики позволяют оценить эффективность работы вуза со СМИ с точки зрения качества материала и его распространения.

# Динамика роста присутствия высших учебных заведений в медийном пространстве

Социальная сеть	Июль		Октябрь
<b>1</b> ВКонтакте	215 аккаунтов	▲ 2	217 аккаунтов
<b>2</b> Instagram	207 аккаунтов	▲ 5	212 аккаунтов
<b>3</b> Facebook	193 аккаунта	▲ 10	203 аккаунта
<b>4</b> YouTube	206 аккаунтов	▲ 8	214 аккаунтов
<b>5</b> Телеграм	142 аккаунта	▲ 23	165 аккаунтов
<b>6</b> Twitter	77 аккаунтов	▲ 30	107 аккаунтов
<b>7</b> TikTok	39 аккаунтов	▲ 43	82 аккаунта
<b>8</b> Одноклассники	28 аккаунтов	▲ 36	64 аккаунта

**Итого: 157 аккаунтов**



# ВКонтакте




МИНОБРНАУКИ  
РОССИИ

## Просмотры

 **8 495 416** 27,19%


Июль	31 241 951
Октябрь	39 737 367

## Подписчики

 **196 775** 7,22%

Июль	2 725 530
Октябрь	2 922 305

## Посты

 **3 724** 34,07%


Июль	10 930
Октябрь	14 654

## Лайки

 **1 12 160** 42,59%

Июль	263 363
Октябрь	375 523

## Репосты

 **100 403** 92,13%

Июль	108 982
Октябрь	209 385




# Телеграм

## Просмотры

 **3 233 940** 104,65%

Июль	3 090 175
Октябрь	6 324 115

## Упоминания

 **430** 59,15%


Июль	727
Октябрь	1 157

## Посты

 **4 558** 65,72%


Июль	6 935
Октябрь	11 493

## Подписчики

 **50 776** 51,65%

Июль	98 299
Октябрь	149 075

## Репосты

 **385** 65,25%

Июль	590
Октябрь	975





# TikTok



МИНОБРНАУКИ  
РОССИИ

## Просмотры

**▲ 8 187 896** 607,65%

Июль	1 347 460
Октябрь	9 535 356

## Подписчики

**▲ 85 010** 130,46%

Июль	65 161
Октябрь	150 171

## Лайки

**▲ 1 258 503** 1571,60%

Июль	80 078
Октябрь	1 338 581

## Посты

**▲ 397** 148,69%

Июль	267
Октябрь	664

## Комментарии


**▲ 3 811** 392,89%

Июль	970
Октябрь	4 781




# Facebook

## Подписчики

 **9 794** 2,92%


Июль	335 617
Октябрь	345 411

## Посты

 **2 102** 40,65%


Июль	5 171
Октябрь	7 273

## Лайки

 **3 225** 8,83%

Июль	40 407
Октябрь	43 973

## Репосты

 **403** 9,72%

Июль	4 144
Октябрь	4 547



# Twitter



МИНОБРНАУКИ  
РОССИИ

## Подписчики

▲ 7 941

14,54%

Июль

54 619

Октябрь

62 560

## Лайки

▲ 915

130,34%

Июль

702

Октябрь

1 617

## Посты

▲ 1 348

181,67%

Июль

742

Октябрь

2 090

## Репосты

▲ 206

286,11%

Июль

72

Октябрь

278



# Instagram

## Подписчики

 **100 679** 9,41%

Июль	1 069 688
Октябрь	1 170 367

## Лайки

 **207 242** 34,52%

Июль	600 377
Октябрь	807 619

## Посты

 **1 089** 25,14%

Июль	4 332
Октябрь	5 421

## Комментарии

 **7 808** 75,59%

Июль	10 329
Октябрь	18 137





# YouTube



МИНОБРНАУКИ  
РОССИИ

## Подписчики

 **23 737**

3,34%

Июль

710 852

Октябрь

734 589

## Просмотры

 **156 055**

36,83%

Июль

423 694

Октябрь

267 639

## Лайки

 **1 861**

17,39%


Июль

10 700

Октябрь

12 561

## Посты

 **7**

0,48%

Июль

1 456

Октябрь

1 463



# Одноклассники



МИНОБРНАУКИ  
РОССИИ

## Подписчики

▲ 17 678

82,31%

Июль

21 478

Октябрь

39 156

## Лайки

▲ 134

291,30%

Июль

46

Октябрь

180

## Просмотры

▲ 1 334

174,84%

Июль

763

Октябрь

2 097

## Посты

▲ 3 399

634,14%

Июль

536

Октябрь

3 935



СМИ



МИНОБРНАУКИ  
РОССИИ

### Охват

▲ 994 695 691

Июль	8 305 248 409
Октябрь	9 299 944 100

### Количество статей

▲ 34 429

Июль	139 731
Октябрь	174 160

### ТВ-сюжеты

▲ 110

Июль	1 529
Октябрь	1 639



# Динамика роста



МИНОБРНАУКИ  
РОССИИ

## Подписчики



## Лайки



## Посты



## Просмотры





# Показатель эффективности работы вуза во **ВКонтакте**



Московский государственный технический университет им. Н.Э. Баумана



МИНОБРНАУКИ РОССИИ

Подписчики

▲ 6,15%

Просмотры

▲ 43,18%

Посты

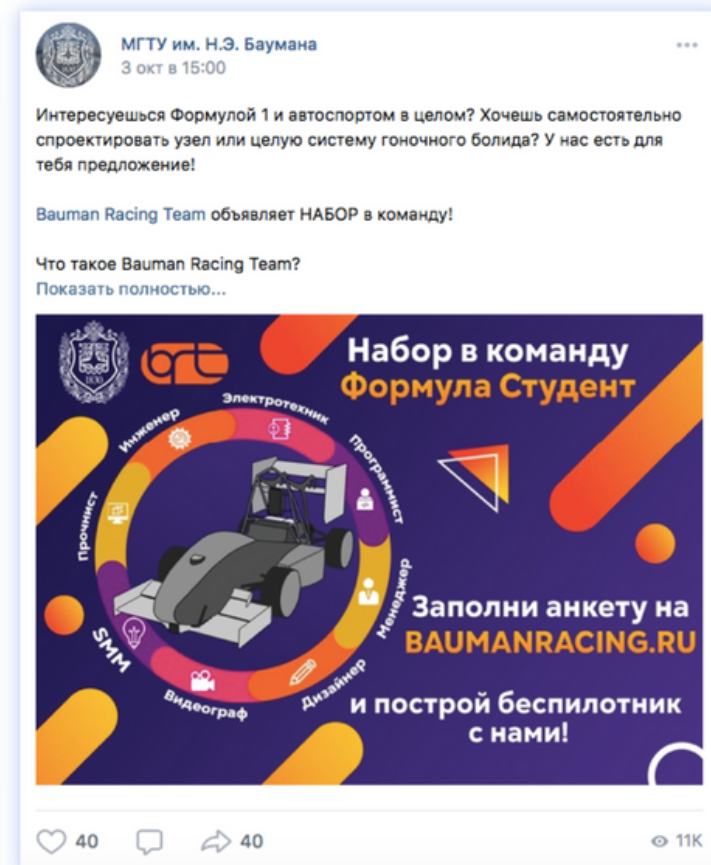
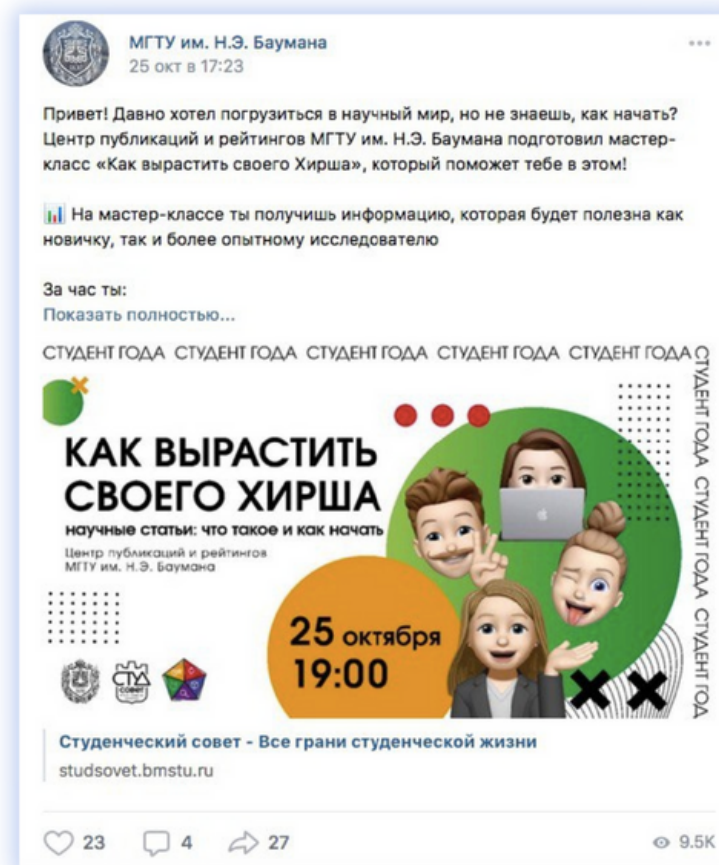
▲ 52,54%

Лайки

▲ 50,48%

Репосты

▲ 164,68%



Администрация модерировует комментарии



Используется собственный уникальный визуальный контент



Собственные акции и спецпроекты

# Показатель эффективности работы вуза в Телеграм



Московский политехнический университет



Подписчики

▲ 51,96%

Просмотры

▲ 163,93%

Посты


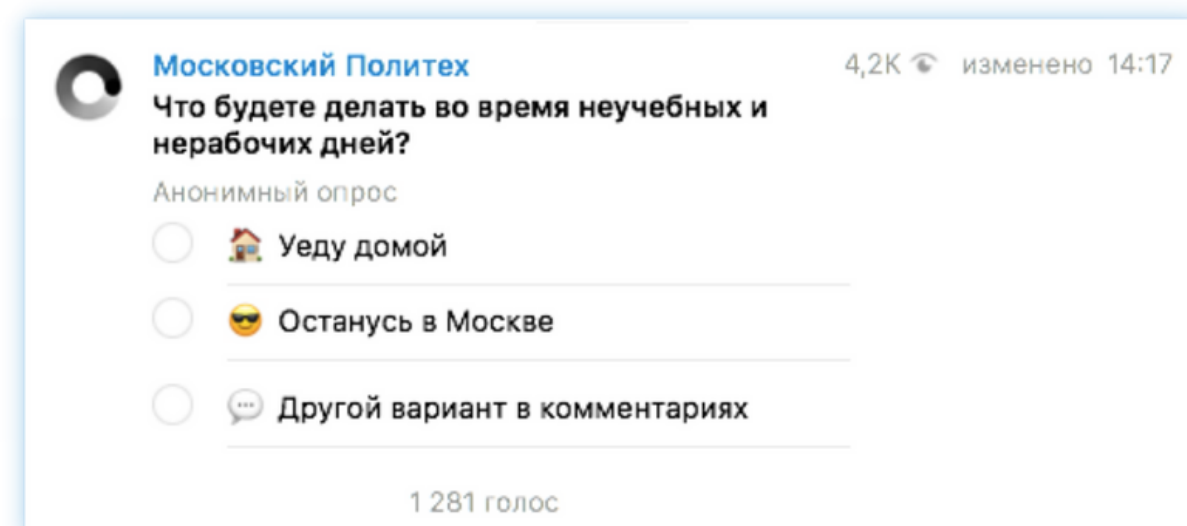
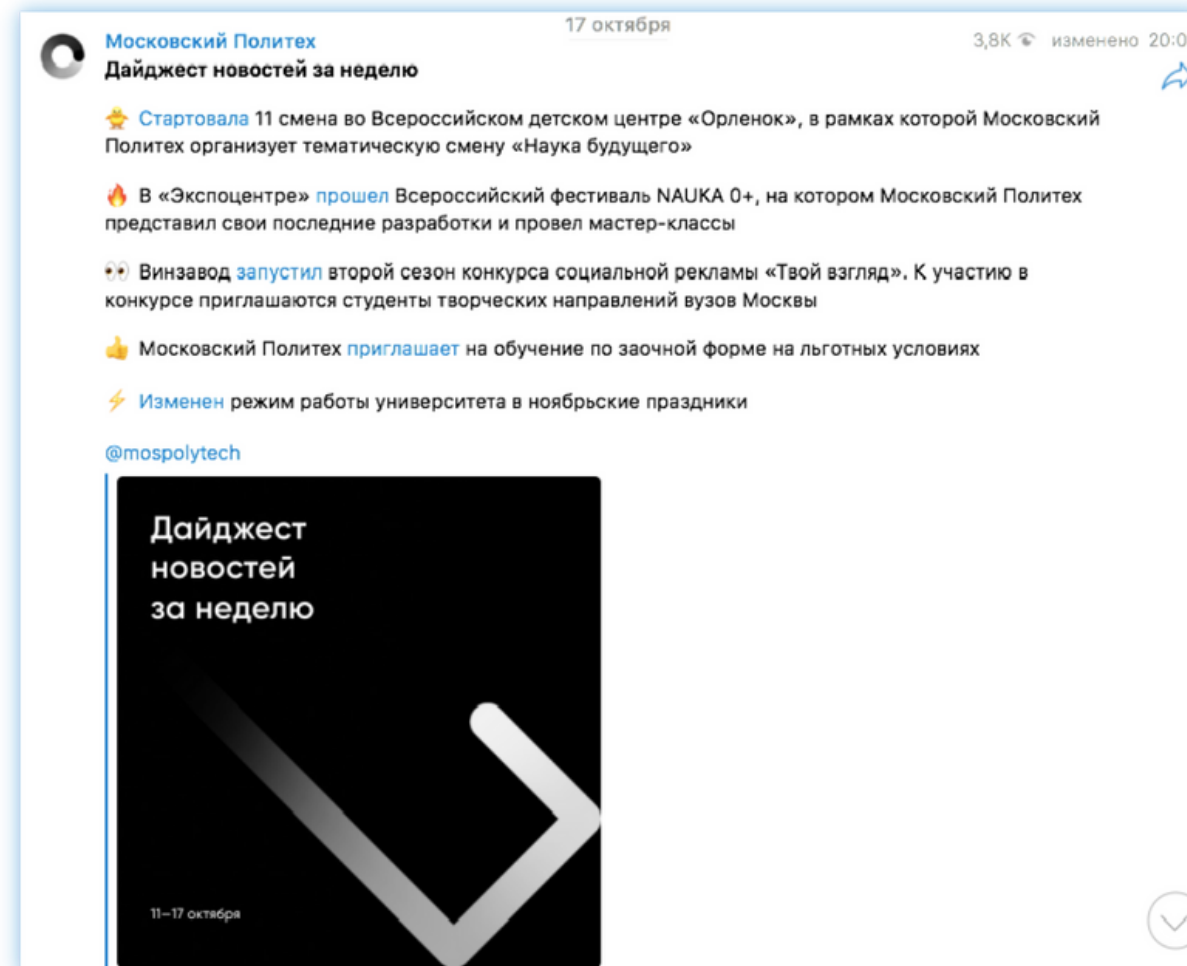
▼ 13,54%

Репосты

▲ 50,00%

Упоминания

▲ 27,59%



Рубрикатор и дайджест



Ведутся опросы, конкурсы, голосования




Индивидуальный и креативный визуальный стиль



# Показатель эффективности работы вуза в Instagram



Южный федеральный университет



Подписчики

▲ 40,78%

Посты

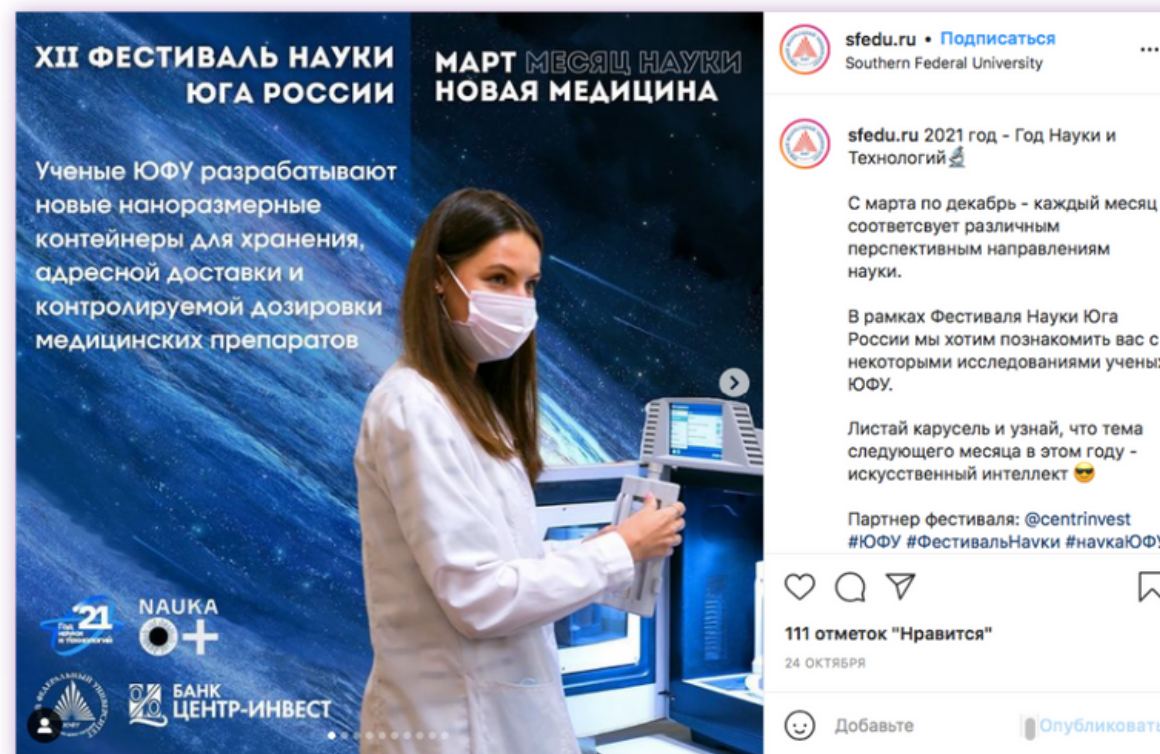
▲ 42,86%

Лайки

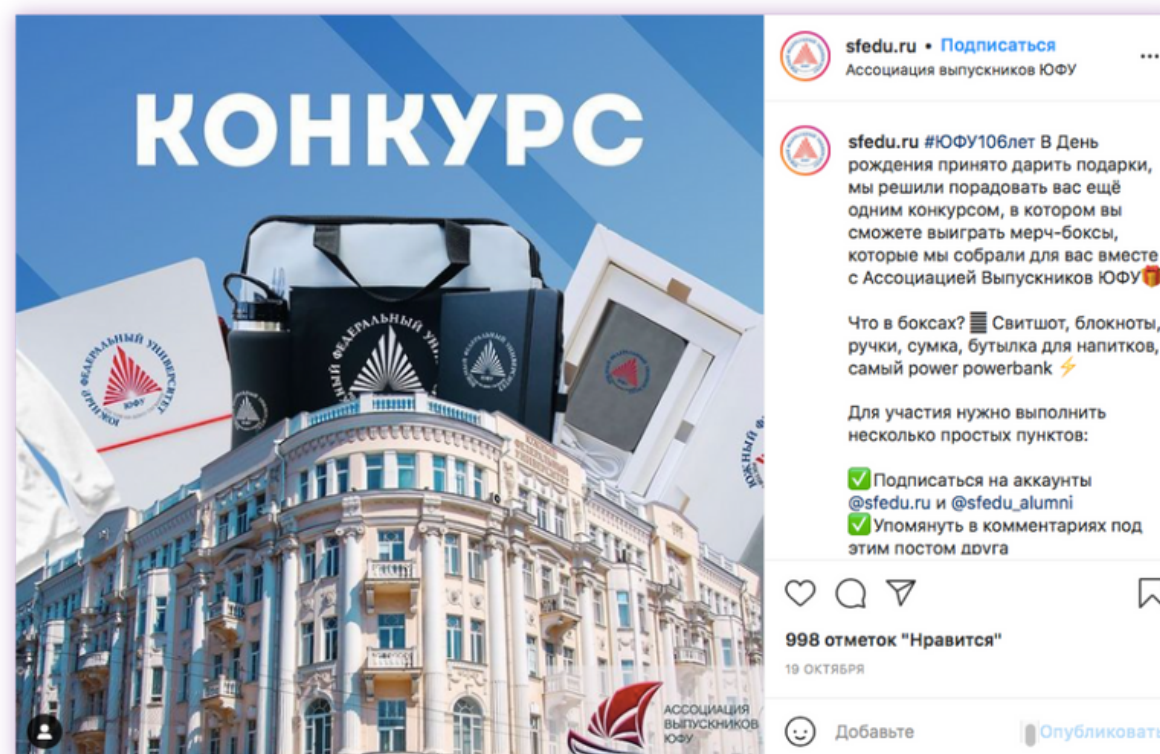
▲ 161,69%

Комментарии

▲ 4934,72%



Ведутся опросы, конкурсы, голосования

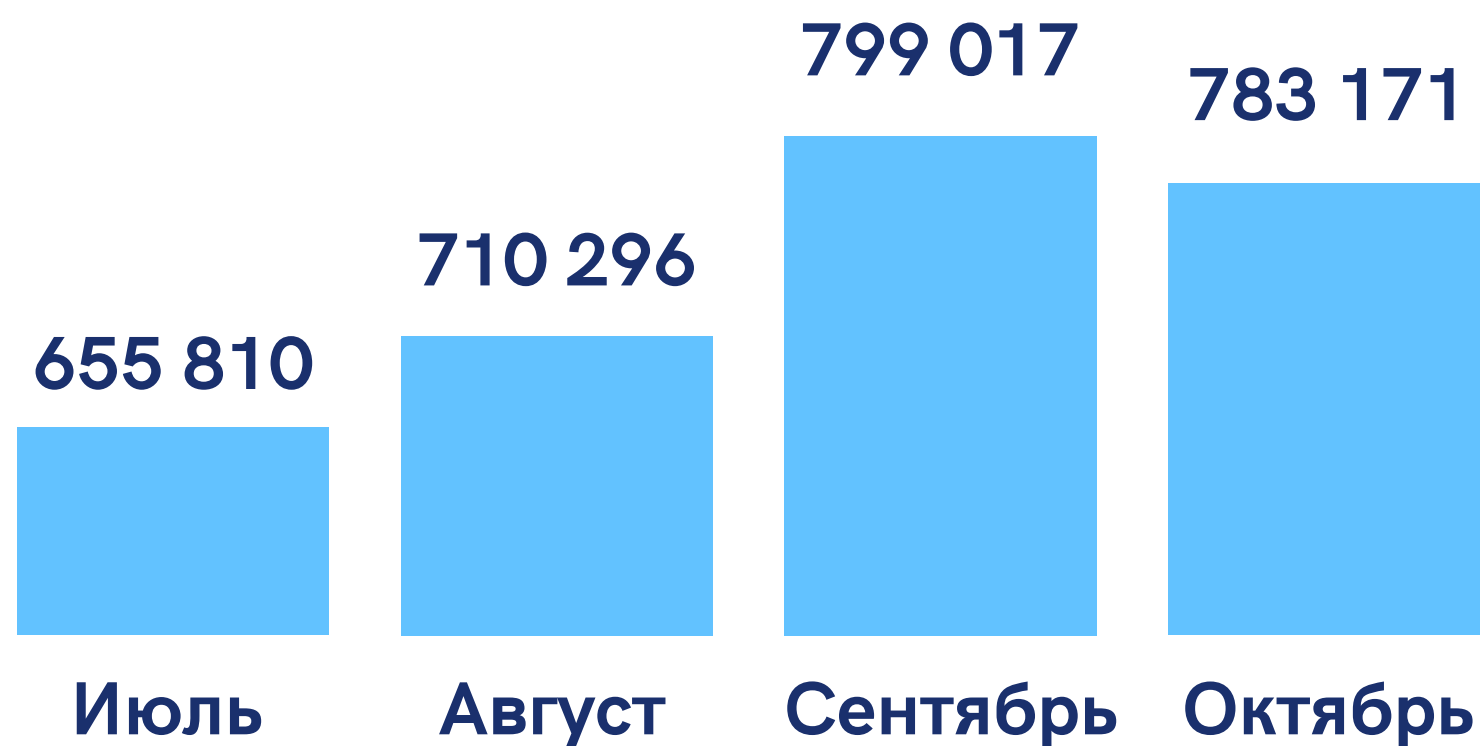


Публикуется развлекательный контент

# Информация о динамике изменений информационного поля Российской Федерации по запросу «Наука и образование»

## Статистика по СМИ

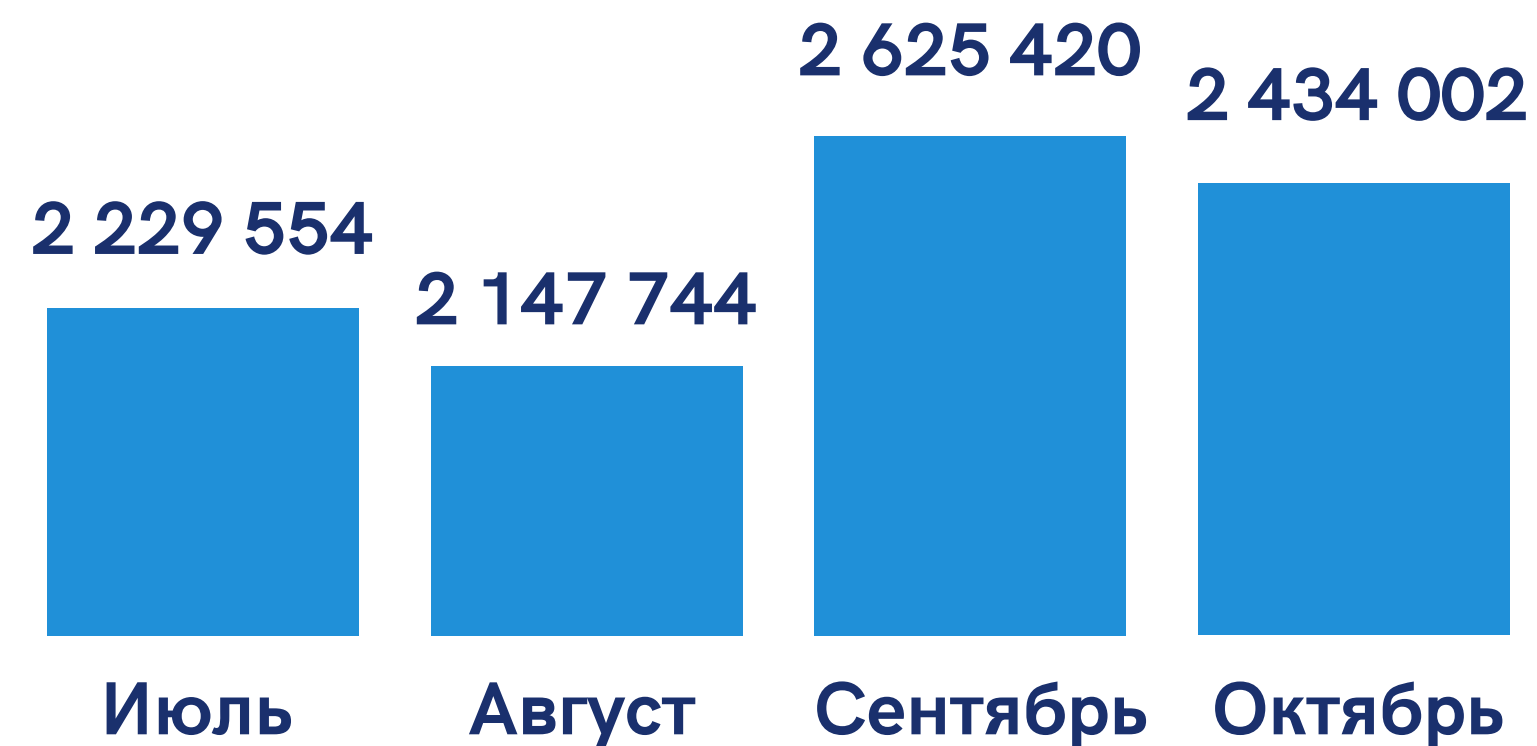
Количество публикаций



+19,4%

## Статистика по соцсетям

Количество сообщений



+9,2%